

ASOCIACIÓN

amafe

www.amafe.org

C/ Ruiz Perelló, 7
Tlf: 91 3612768 Fax: 91 3613001
28028 MADRID

MEMORIA GENERAL DE AMAFE



**AÑO
2007**

En memoria de:

Juan García Agustín, Juan Antonio Zuazu Nagore

*“Al principio la gente se resiste a creer que una cosa nueva y
extraña
pueda realizarse, luego comienza a desear que sea posible
hacerla,
más tarde ve que puede hacerse, y una vez que está hecha,
El mundo se pregunta por qué no se hizo siglos atrás “.*

*Frances Hodgson Burnett (escritora estadounidense, de origen británico).
(Cita tomada de la conferencia: calidad de vida en el marco del XV
Congreso FEAFES).*

ÍNDICE:	Pag
1. Presentación.....	4
2. Organigrama.....	5
3. Órganos Directivos.....	6
3.1.- Asamblea General	
3.2.- Junta Directiva	
4.- Asociados	7
5.- Equipo de Profesionales.....	8-10
6.- Fuentes de Financiación.....	11-14
6.1.- Fondos Públicos y Privados	
6.2.- Distribución de los Ingresos por procedencia	
6.3.- Distribución de los Gastos por procedencia	
6.4.- Resultado económico año 2007	
7- Servicio de Información y Orientación.....	15-17
8.- Centro de Día.....	18-22
9.- Servicio de Integración Sociocomunitaria.....	23-24
10.- Servicio de Ayuda a Domicilio.....	25
11.- Servicio de Inserción Laboral.....	26-32
12.- Actividades para Familiares.....	33-35
13.- Actos de Divulgación y sensibilización.....	36-37
14.- Objetivos a desarrollar en el 2008	38-39
15.- Pagina Web.....	40
16.- Estudio de Necesidades.....	41
• Anexo I: Calendario de Actividades Centro de Día y asistencias , periodo Enero- Junio y Octubre- Diciembre.....	42-47
• Anexo 2: Calendario de Actividades Centro de Día , verano y Navidad	48-50
• Anexo 3: Evaluación viaje IMSERSO.....	51-54
• Anexo 4: Actividades deportivas: Calendario de Fútbol.....	55-57

1.- PRESENTACION

El año 2007 que finaliza ha supuesto transformaciones importantes en muchos ámbitos de nuestra entidad: a nivel administrativo: el fin de la informatización de la base de datos de nuestros asociados, y **asentar los criterios** para que, dicha base, este permanentemente actualizada y correlacionada con la emisión de recibos.

Realzamos el concepto **CENTRO DE DIA** para llevar a cabo un trabajo más continuado y con una menor separación entre las actividades que en él se desarrollan. Distinguir **tres grandes categorías de actividades** enmarcadas en el **contexto terapéutico, formativo y de Ocio y Tiempo libre** ha permitido normalizar el proceso de rehabilitación que se lleva a cabo desde el, y que nunca olvidamos. Se ha eliminado la anterior nomenclatura de Servicio de Tarde pasando a estar todas las actividades integradas en el concepto Centro de Día; esto nos está permitiendo tener una visión más global e integradora de las personas que asisten a el. También aquí **se ha depurado el Registro de personas** que asisten al Centro. Estamos tratando de generar un cambio en la mentalidad de los asistentes. Todos debemos entender que AMAFE es un centro donde acuden personas para afrontar el proceso de rehabilitación, entendiéndose como el proceso de mejora del funcionamiento psicosocial y la reintegración en los recursos comunitarios. Trabajamos para promover la autonomía personal, para hacer a las personas más independientes y preparadas para enfrentarse a la vida cotidiana.

Se están llevando a cabo la **sistematización de muchos de los procesos del funcionamiento diario** para que cada pequeña actuación se haga con el rigor y orden necesario.

La ampliación, de jornadas laborales, en algunos profesionales pudo contribuir, indudablemente, a estas transformaciones así como la observación puesta en muchos de los aspectos que estaban en vías de desarrollo.

Este año, por primera vez en su historia, el Servicio de Ayuda a Domicilio experimenta un "parón", al ajustarse a la financiación recibida para ello. El número de beneficiarios atendidos también propició que esto pudiera ser así. Lejos de restar importancia a este Servicio, lo resaltamos aún mas, teniendo siempre presente en su puesta en marcha las necesidades específicas del momento.

Resaltamos, de manera muy positiva, el relanzamiento de Guías específicas de información como **la Guía: "Orientando para Conocer "y el Manual de Formación para el Voluntariado**. En este sentido, hemos cerrado el año con la intención de poner en marcha **un Plan de Difusión**, que incluye **la elaboración de trípticos** que permitirán darnos a conocer en ámbitos en donde, a día de hoy, no saben de nuestra labor, con el fin de poder seguir brindando ayuda a aquellos que lo necesitan en este difícil, pero esperanzador camino que es la enfermedad mental.

Las siguientes páginas están dedicadas, a exponer el desarrollo y resultado de las diferentes actividades que AMAFE puso en marcha o reanudó durante el año 2007, que como siempre han estado dirigidas a favorecer la integración y la calidad de vida de todas las personas que acuden al centro. Esperamos haber podido contribuir a ello.

2.- ORGANIGRAMA



3.-ORGANOS DIRECTIVOS

3.1.- ASAMBLEA GENERAL

La celebración de la Asamblea General de socios tiene lugar el **6 de Marzo de 2007** siendo los puntos del orden del día los siguientes:

- 1.- Lectura y aprobación, si procede, del acta de la Asamblea anterior.
- 2.- Informe sobre la gestión de la Junta Directiva y presentación de la memoria Anual del ejercicio anterior.
- 3.- Presentación y aprobación, si procede, del estado de cuentas correspondiente al ejercicio 2006, revisado por los censores de cuentas nombrados en la asamblea anterior.
- 4.- Presentación y aprobación, si procede, de los presupuestos de ingresos y gastos correspondientes al año 2007.
- 5.- Renovación de los siguientes cargos de la Junta Directiva: Presidente, Secretario, Vocal 2 y Vocal 4
- 6.- Nombramiento de los Censores de cuentas para el año 2007.
- 7.- Ruegos y Preguntas.

3.2.- JUNTA DIRECTIVA

La Asamblea procedió, de acuerdo con los Estatutos, en las actividades que le son propias como máximo órgano de gobierno de la Asociación y así se realizó un cambio de los cargos de la Junta Directiva quedando de la siguiente manera:

Presidente: vacante por falta de candidatura.
Vicepresidente: D. José Alonso Llorente
Secretario: vacante por falta de candidatura.
Tesorero: D. Antonio Fresneda Heredero
Vocal 1º: D. José Gamero Arizaga
Vocal 2º: Dña. Cristina de la Mora Manjón
Vocal 3º: Dña. Mª Antonia López San Antonio
Vocal 4º: D. Alberto Valero Antón

4.- ASOCIADOS

A fecha 31/12/07, el número de asociados, en vigor es de **685**.

Se han producido **111 bajas**, de las cuales la gran mayoría han sido bajas de las que no se tenía constancia que lo fueran por no encontrarse actualizadas en el Libro Oficial de Socios.

A fecha de cierre de la Memoria podemos decir que la informatización de los datos de Socios, nos permitirá mejorar los procesos de trabajo en todo lo relativo a la administración de lo que conlleva la gestión de los asuntos relativos a los asociados.

5.- EQUIPO DE PROFESIONALES

	Feb	May	Jun	Jul	Sep	Nov	Dic	TOTAL
Incorporaciones	1	1	2	0	3	1	0	8
Puesto	Psicóloga : Ayuda a Domicilio	Trabaj social :Servicio de Inform.	1.Técnico de Integración Servicio de información. 2.Técnico de Inserción Laboral		1.Técnico de Integración Servicio de información. 2. Técnico de Inserción Laboral. 3.Educadora Centro de Día	Prof curso		
Bajas	0	0	2	1	2	0	1	6
Puesto			1. Psicóloga Centro de Día. 2.Técnico de Integración Servicio de información	Psic ayuda a domic	1.Técnico de inserción Laboral. 2.Técnico de Integración Social		Profes. curso	

Se detalla el personal habido durante este año (en **negrita** aparece el personal que se mantiene a fecha de cierre de la Memoria 31/12/07):

1.- Personal Titulado de Grado Superior:

* **Directora:** M^a Teresa Ruiz Jiménez

* **Psicólogas:** Rocio Valera Moya
Lourdes Fátima Prieto Alves
Ana Cabrera Cifuentes
Carmen Moragrega Sainz
Cristina Díaz Díaz

2.- Personal Titulado de Grado Medio:

* **Diplomada en Trabajo Social:** Isabel Álvarez Fernandez.
* **Diplomado en Magisterio:** José Oriol Velázquez Moya

3.- Personal Docente:

- * **Profesor de Taller: Agustín Puerta Postiguillo**

4.- Personal Técnico:

- * Técnico en Integración Social: Lourdes Castellanos Alcázar.
- * **Técnico en Integración Social: Sandra Gutiérrez Sánchez**

5.- Personal Administrativo:

- * **Oficial de Primera: Ignacio García Rubio**

6.- Personal de Servicios Domésticos:

- * **Auxiliar de Servicios Domésticos: M^a Esther López López**

Dentro de la política de AMAFE de formación a sus trabajadores, para que estos puedan dar los mejores servicios a los asociados, los cursos que realizaron los distintos profesionales fueron los siguientes:

- 1.- Congreso: Patología Dual. Febrero.
- 2.- Curso: El enfoque del marco Lógico aplicado a Proyectos Sociales. Marzo
- 3.- Jornada Nacional de la Ley de Dependencia: personas con enfermedad mental y discapacidad. Junio.
- 4.- Jornada Empresa y Discapacidad. Alternativas de Inserción. Fundación Grupo Sifu. Junio.
- 5.- Jornada: Ingreso involuntario. Septiembre.
- 6.- Jornada: Nuestra misión, el compromiso de todos: Más de 60.000 empleos creados. Fundación ONCE. Oct .
- 7.- Curso: Rehabilitación psicosocial de personas con Trastorno mental severo y crónico. Nov- Dic.

No podemos olvidar el magnífico equipo de **26 voluntarios, que han colaborado en la impartición de grupos y talleres** así como las personas asociadas que en el año 2007 han estado presentes en :

- * Ingles: Dora Montenegro, Carmen Villar
- * Frances: **Danielle Bonneau**
- * Pintura: **M^a Jesús Martínez**
- * Salidas sábados: **Tomás Portero**
- *Cuarto de Estar: **M^a Luisa González y Pilar Bustillo.**
- *Venta de Christmas: **M^a Victoria García**
- * Apoyo en tareas de atención Telefonica y Recepción: **Clementa Morales y Carmen San Segundo.**

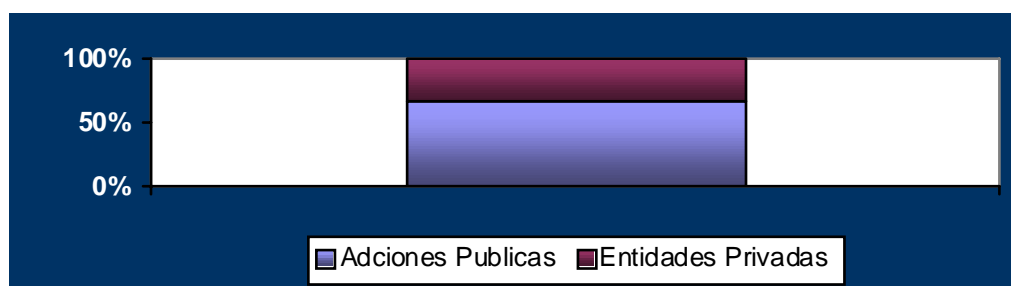
Queremos reseñar en la memoria de este año, la entrega del galardón, **AMAFE DE HONOR** a las siguientes personas:

- * Año 2006: **Pilar Bustillo Villanueva**
M^a Luisa González Hernández
Clementa Morales Martín.
- * Año 2007: **José Gamero Arizaga.**

6.- FUENTES DE FINANCIACION

6.1.- Fondos Públicos y Privados

Durante el año 2007, se han presentado **16** proyectos a Organismo Públicos y privados. Como se aprecia, la mayoría de los proyectos se presentaron a las Administraciones públicas (**11 de ellos**), lo que supone un 68,7% de los proyectos presentados, mientras que **5** proyectos (el 31,3%) fueron dirigidos a entidades privadas (véase gráfico siguiente, acumulativo de los proyectos)



De los 11 proyectos presentados a las Administraciones Públicas, el 80% fue subvencionado.

De los 5 proyectos presentados a las entidades privadas, el 40% fue subvencionado.

Destacamos por su novedad dos de ellos, que si bien, fueron denegados ha supuesto abrir nuevas posibilidades a vías distintas de financiación y resaltar la importancia de que AMAFE colabore en todo lo concerniente a la investigación relacionada con la problemática que nos concierne:

- 1.- Participación en el primer premio BMS/Otsuka al mejor proyecto de Integración Sociolaboral de personas con Esquizofrenia.
- 2.- Presentación del Proyecto: Acercamiento a la población asociada con enfermedad mental y sus familias en la Comunidad de Madrid: características y necesidades.

6.2.- Distribución de los Ingresos por procedencia

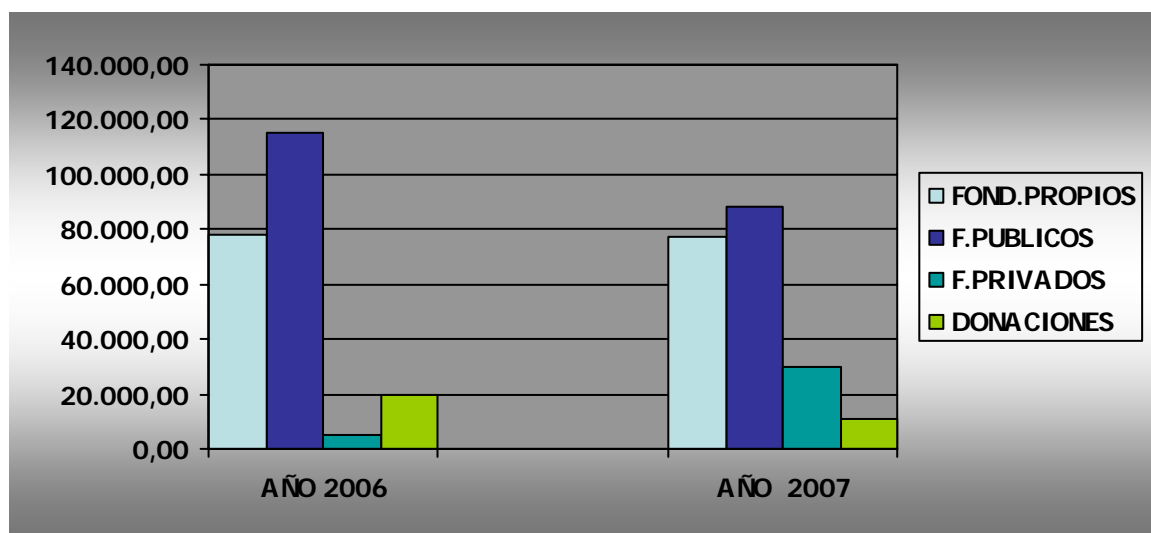
Los servicios de contabilidad, así como de asesoría laboral están externalizados en **Consultoría Asesoramiento y Gestión Madrid, SL (anteriormente denominado Martín Frías)**.

Se considera Fondo Propio: los ingresos que proceden de las cuotas anuales de los socios/as y las cuotas de las personas que acuden a las actividades.

Se considera Fondo Público: los ingresos procedentes de las administraciones públicas (estatal, central y local) que regulan subvenciones.

Se considera Fondo Privado: el procedente de las entidades privadas.

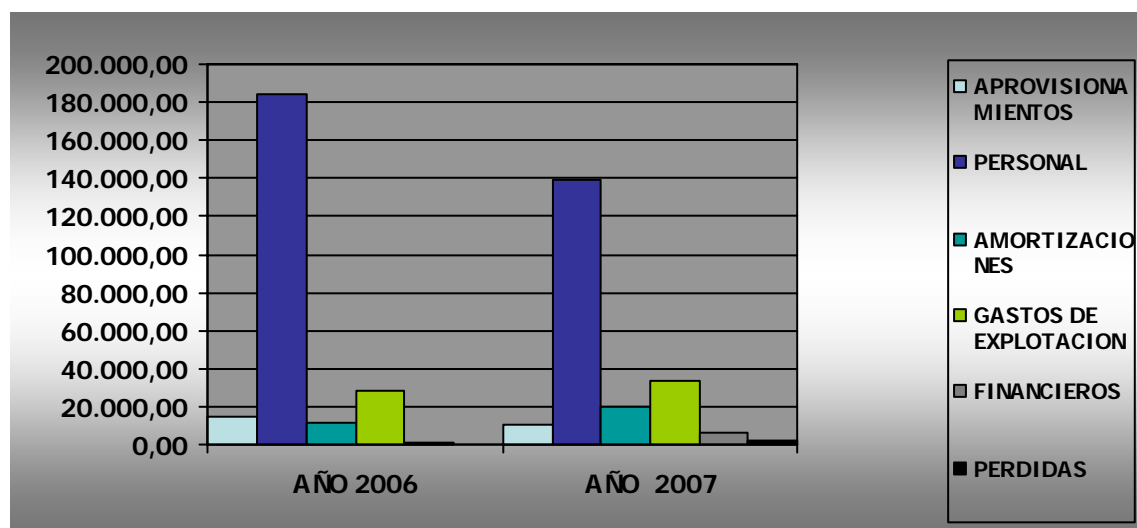
Se considera Donación: todas las donaciones aportadas por particulares, incluyendo la venta de crismas.



En la siguiente tabla, se pueden ver reflejados los importes por conceptos (*veáse también gráfico superior*). Las diferencias fundamentales, con respecto al año 2006, está en la partida de **donaciones** (en el año 2006, se recibe una donación de 9.000€ para el Servicio de Ayuda a Domicilio) y en el **incremento en el año 2007 de la financiación privada**, concretamente de la Obra Social de Caja Madrid. Los fondos públicos disminuyen, con respecto al año 2006, debido a la Convocatoria específica de Programas Sociales Europeos, de la Consejería de Familia y Asuntos Sociales, que aúna dos proyectos presentados en 2006, en uno solo presentado en el año 2007. Los ingresos extraordinarios del año 2006 corresponden a la Herencia recibida por **D. Pablo M^a Salto**.

INGRESOS	AÑO 2006	AÑO 2007
FONDO PROPIO	77.808,33	76.933,08
FONDO PÚBLICO	115.385,56	88.080,67
FONDO PRIVADOS	5.000	30.000
DONACIONES	19.780,12	11.034,6
ARRENDAMIENTOS	12.828	13.174,32
INTERESES BANCARIOS/INVERSIONES FINANCIERAS	17.655,40	5.673,69
BENEFICIOS PROCEDENTES DE INMOVILIZADO MATERIAL	28.752,24	----
EXTRAORDINARIOS	452.778,12	300

6.3.- Distribución del Gasto por Procedencia

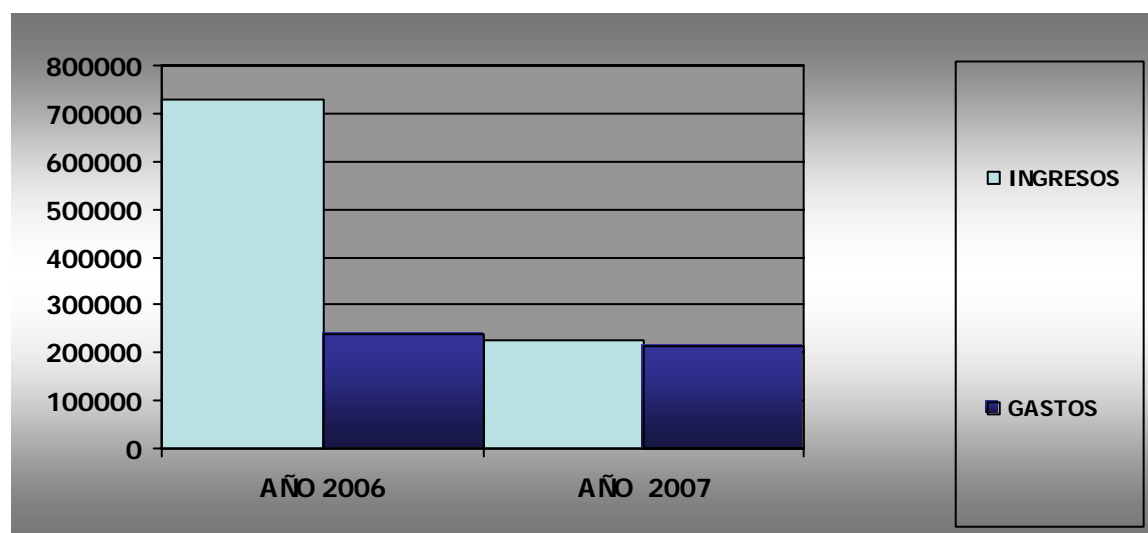


En la siguiente tabla, se pueden ver reflejados los importes por conceptos (*veáse también gráfico superior*). Las diferencias fundamentales, con respecto al año 2006, se encuentra en la partida de personal, pues en el año 2006 funcionó todo el año el Servicio de Inserción Laboral (en 2007, a partir de Junio) y hasta el mes de Noviembre el Servicio de Ayuda a Domicilio (en 2007, hasta el mes de Julio). El incremento en la partida de gastos financieros se debe a los intereses generados en el año 2007 por el préstamo contraído en diciembre de 2006 con Caja Madrid por la compra del local de la calle Hermanos Machado.

GASTOS	AÑO 2006	AÑO 2007
APROVISIONAMIENTOS	14.324,49	10.885,10
PERSONAL	184.121,92	139.769,35
AMORTIZACIONES	11.709,23	20.125,86
PRESTACIONES COLABORADORES	224,70	-----
EXPLOTACION	27.970,10	33.580,91
FINANCIEROS	880,12	6.751,98
EXTRAORDINARIOS	51,60	-----
PERDIDAS(*)	-----	1.880,99

(*) Se corresponde a una cuenta concreta (671) de la Cuenta de Perdidas y Ganancias, no al resultado económico del año 2007.

6.3.- Resultado económico Año 2007:



En el año 2007 la cuenta de resultados arroja un saldo positivo de **12.202,17€**

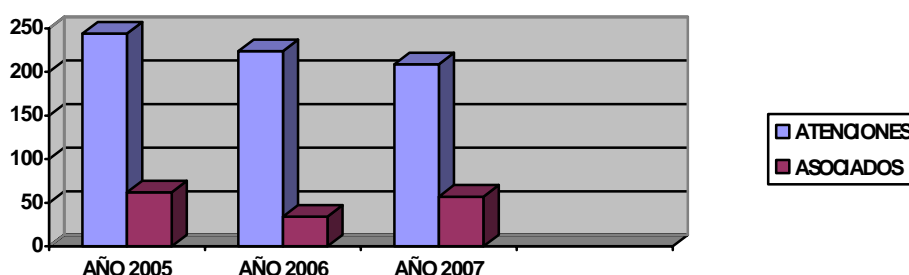
7.-SERVICIO DE INFORMACIÓN Y ORIENTACIÓN

El Servicio de información y orientación permite vincular a las personas con todas las actividades que se desarrollan en AMAFE así como informar de la existencia de otros recursos específicos que pueden estar necesitando las personas a las que se atiende desde el. En el año 2007, ha funcionado en horario de mañana, salvo los meses de Junio y Septiembre que se alternó las mañanas y las tardes.

Profesionales asignados a él durante el año: M^a Teresa Ruiz, Isabel Álvarez y Lourdes Castellanos.

Número de Atenciones /Asociados:

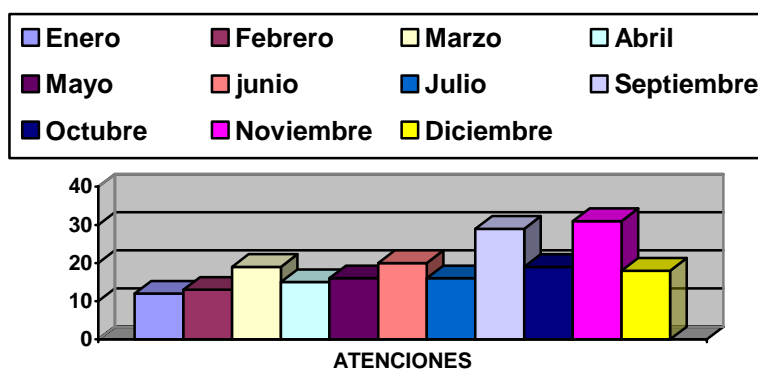
Se atendieron un total de **209** personas de las que se asociaron **57** personas, lo que supone un **27% total de las atenciones**, y un incremento en el número de personas vinculadas con AMAFE en un **12%** respecto al año anterior.



El grafico muestra como las atenciones han ido disminuyendo ligeramente por año si lo comparamos con los años anteriores, sin embargo **consideramos muy positivo** el dato del incremento de socios que se produce este año con respecto al 2006.

	<u>AÑO 2005</u>	<u>AÑO 2006</u>	<u>AÑO 2007</u>
ATENCIONES	244	224	209
ASOCIADOS	62	34	57

Distribución de atenciones por meses:



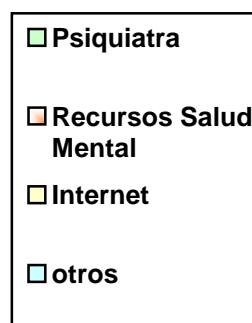
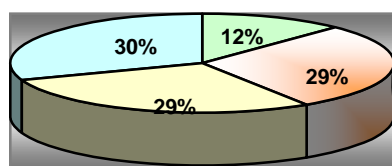
Meses	Atenciones
Enero	12
Febrero	13
Marzo	19
Abril	15
Mayo	16
Junio	20
Julio	16
Septiembre	29
Octubre	19
Noviembre	31
Diciembre	18

Como podemos apreciar, el mes con mayor número de atenciones en dicho servicio fue **Septiembre con 29 atenciones y noviembre con 31.**

Parentesco de las personas asociadas con el familiar con enfermedad mental:

PARENTESCO	PORCENTAJE
MADRE	40%
PADRE	25%
HERMANA/O	17%
USUARIO	7%
HIJA	2%
CONOCIDO	2%
ESPOSA/O	7%

Fuentes por las que se informan de AMAFE



Se aprecia la **incidencia de las nuevas tecnologías (Internet)** como una de las fuentes principales por las que se conoce AMAFE (a **diferencia de otros años**). En la categoría otros, aparecen entidades como Fundaciones, Federaciones, centros Base, publicidad etc. Nos ha parecido importante destacar la categoría Psiquiatra de la categoría Recursos de Salud Mental como fuente por la que se informan, pues con la categoría psiquiatras, nos referimos a aquellos que informan de AMAFE desde el ámbito de la consulta privada.

La necesidad principal de las personas que pasaron por este servicio es **saber las actividades que ofrece AMAFE** en un 59 % de las atenciones, seguida de la categoría **Información General Asesoramiento** con un 13 %.

Le sigue de cerca, la Categoría **Recursos Residenciales** con un 9 %, las categorías **Pensiones, Ingreso no voluntario** y **Otras** con un 5% respectivamente y finalmente, con un 4% la categoría: **Incapacitación y Tutela**.

8. CENTRO DE DIA

Las actividades del Centro de Día se han desarrollado en el año de la siguiente forma: hasta el mes de **septiembre en horario de 15.30 a 19.30h**, y a partir de dicho mes **en un horario continuado de mañana y tarde**, funcionando de **lunes a viernes de 10 a 14.00 y de 16.30 a 19.30**.

Profesionales asignados a el: **Rocio Valera Moya, Carmen Moragrega Sainz, Sandra Gutiérrez Sánchez y Agustín Puerta Postiguillo (hasta el mes de Junio)**.

El Centro de día se estructura en actividades que van de enero-junio y de octubre a Diciembre (*véase Anexo I*) Los meses de verano (julio, agosto y septiembre) se hace una planificación más acorde a las personas que permanecen asistiendo al Centro y de corte más lúdico a fin de ajustarlas a estas fechas. Un factor clave para este cambio de planificación es la disminución del número de voluntarios en verano, al volver a incorporarse a final de septiembre. **Igualmente ocurre, a mediados de Diciembre, una vez que se celebra en AMAFE la fiesta de Navidad (véase Anexo II)**

En el Centro de Día se integran actividades en tres grandes áreas sin que todas las personas tengan que pasar por todas las áreas ni por todas las actividades que en ellas tienen lugar:

1.-Área Terapéutica:

- Se mantienen grupos que consideramos imprescindibles dada la relación inexorable con la sintomatología propia de la enfermedad, como son: **Automanejo Emocional, Habilidades Sociales, Autoestima y Autoaceptación, Conocimiento de la enfermedad, Alucinaciones y Delirios, Obsesiones y Compulsiones, Tabaquismo, Sueño y Cuentos.**
- Se mantienen **Inteligencia Emocional, Autonomía personal básica y avanzada, Atención y Memoria (o Estimulación básica y avanzada), Rehabilitación cognitiva, Sexualidad y Relajación.**
- Se ha incorporado **Terapia de Grupo**, dada la necesidad encontrada de habilitar un espacio donde los usuarios puedan comentar sus vivencias, desde las más relacionadas con la enfermedad (aceptación de la misma, asumir nuevos roles, etc.), hasta aspectos de su vida diaria en los que necesitan de la comprensión y apoyo de otras personas que comparten problemáticas similares.
- Se han eliminado algunos talleres, al existir una relación y superposición de contenidos con otros; es el caso de Habilidades de Comunicación, cuyo contenido y objetivos pueden equipararse a los perseguidos en el grupo de Habilidades Sociales.

- Cabe mencionar que así como hay actividades que se están desarrollando con absoluta normalidad desde octubre de 2007 , algunas no se han realizado por la escasa participación (como es el caso de **psicomotricidad y gimnasia**), y otras tendrán lugar en el primer semestre de 2008 (Relajación, Autonomía personal básica y avanzada, etc.).

2.- **Área de Ocio y Tiempo libre:** ha tenido importantes modificaciones, dada la importancia que tiene la rehabilitación desde un aspecto multidimensional. El objetivo fundamental de la rehabilitación del ocio implica una mejora de la calidad de vida, aspecto que hemos de relacionar con el mayor uso de los recursos comunitarios (nos referimos a actividades sociales frente a otras de carácter ocupacional) lo cual les reporta un mayor nivel de satisfacción y bienestar.

- Hemos ofertado **más salidas** (los lunes por la tarde y martes por la mañana), aunque se han cancelado, dada la escasa afluencia de los asistentes; esto nos está haciendo plantearnos la planificación de las salidas fuera del Centro , para el año 2008, **de distinta forma** a fin de promover la participación. Además, hemos ofertado otras actividades nuevas (**Teatro y Música, Culturilla general, Pasatiempos y Merienda sana**), de las cuales se han realizado las dos primeras. Por otra parte, se han mantenido talleres como **Salidas del club de amigos, Videoforum, Manualidades, Cocina, Orientación cultural y mundo actual**, y en el último semestre, **no se han desarrollado Biblioteca y taller de la Mujer dado, de nuevo la escasa participación.**
- **Viaje TENERIFE.** El programa de vacaciones del IMSERSO nos oferta en este año a través de FEAFES y mediante la coordinación de FEMASAM, el viaje cuyo destino, elegido por los asistentes del Centro de Día fue Tenerife **los días del 9 al 16 de Mayo.** Acudieron **25 personas** con los monitores siguientes : Rocío Valera, psicóloga del Servicio de Tarde que acude como coordinadora del turno de vacaciones, ayudada por un equipo de voluntarios de AMAFE, compuesto por **Esther Amador, Pablo Molina, Laura Yélamos y Belén Sadi.** Se programaron excursiones a todos los centros de arte y turismo de la isla. Se visitó el Valle de la Orotava, Icod de los Vinos y su fantástico Drago milenario, Garachico y por supuesto el Parque nacional del Teide y sus cañadas. Para los días en que no se iba de excursión se promovieron todo tipo de actividades de ocio y tiempo libre. Alternando con ratos de descanso en playa o piscina o haciendo visitas y actividades en el propio Puerto de la Cruz. (veáse *anexo III: Evaluación del Viaje*) .
- **Excursiones de jornada Completa:** en el primer semestre del año, se realizaron **cinco excursiones** , en sábado a los siguientes destinos : 2 a Cercedilla, 1 Alcala de

Henares, 1 a Cotos, y 1 a El Escorial . En el mes de Noviembre se realiza una excursión a **Burgos**, coincidiendo con el Concurso Nacional de Pintura "Puro Arte" celebrado el 26 de Noviembre de 2007, con participación de 22 personas(la gran mayoría con obras expuestas en el Certamen) y 4 monitores. Dicho viaje fue financiado (comida y autobús) con una subvención del Ayuntamiento de Madrid. En el mes de Diciembre, y coincidiendo con la planificación de actividades navideñas se visita **Aranjuez asistiendo 5 personas.**

- **El área deportiva** continúa con el entrenamiento de fútbol. A mediados de diciembre se consiguió "fichar" a un entrenador y los entrenamientos se han llevado a cabo los viernes a las 17.00h en los campos gratuitos y al aire libre de Retiro(*véase anexo IV: equipos que conforman la liga*). Desde octubre hemos intentado ampliar con actividades nuevas, como son **Aerobic** (taller que se está desarrollando), y **Natación**, que aún no ha comenzado dada la baja participación; igualmente ha ocurrido con **gimnasia terapéutica**, que no ha tenido lugar en el segundo semestre de 2007.

3.- En el **área formativa**, mantenemos los talleres de Idiomas (**inglés y francés**), y se han impartido **cuatro cursos de ofimática de 90 horas de duración** en Word, Power Point y Diseño Gráfico.

Por tanto, **la idea de Rehabilitación** que ha de asentar las bases de nuestro trabajo en el Centro de Día, debe ser la importancia de hacer partícipes en este proceso a todas las personas con las que el sujeto se desarrolla: **desde las familias hasta los profesionales**. Esto exige mantener una estrecha relación (coordinación) entre todas las personas implicadas, con el fin de lograr la integración de la persona en la comunidad (o la participación activa en la misma), que a su vez implica rehabilitar habilidades primordiales para que dicho funcionamiento comunitario sea óptimo.

Por este motivo, año tras año realizamos un **Plan Individual y personalizado** de las actividades/ talleres a realizar, para que en base a las potencialidades y déficits que presente la persona, se hagan **derivaciones ajustadas a las actividades del Centro de Día, en base a ese perfil**. En este punto nos podemos encontrar con la dificultad de que exista discrepancia entre la demanda del usuario y/o familia y la derivación del profesional; es importante mencionar que en esta situación se trata de llegar a un acuerdo, primando en cualquier caso, lo que quiere la persona que ha de acudir al centro, siendo primordial que acuda con interés.

Resultados

El número total de personas que participaron en actividades en el Centro de Día fue **98**, (se produce un descenso de 6 personas respecto al año pasado) de las cuales, **21** fueron mujeres, y **47** hombres lo que representa un **21%** y **79%** respectivamente.

En el siguiente cuadro aparecen reflejados las bajas habidas y sus motivos.

Nº TOTAL ASISTENTES 2007	Nº TOTAL BAJAS		MOTIVOS BAJAS					otros
	M	H	Han logrado objetivos previstos	Abandono	Expulsión	Ingreso hospital	Situación familiar	
98	8	14	4	6	0	3	1	8

Los motivos de baja, en **8** personas se ha debido a la incorporación a otros recursos, se han producido **6** bajas por no permanencia en las actividades, en tres personas la reagudización de síntomas, con su posterior ingreso, hizo que no volvieran a reanudar las actividades, y finalmente en **4** personas se consiguieron los objetivos de rehabilitación previstos inicialmente. A fecha de cierre de la Memoria en el Centro de Día permanecen **76** personas en las distintas actividades.

El promedio de asistencia a las actividades, a pesar de este año haber anulado algunas por la falta de compromiso ha sido de un **75%** (en el anexo 1 y 2, aparecen reflejados el promedio de asistencias por actividad)

Personas que continúan en el Centro de Día a 31 de Diciembre de 2007

Como podemos apreciar en la siguiente tabla, el grueso de población atendida que permanece en el Centro de Día se encuentra en un intervalo de 25-34 años; siendo la población joven que llega al Centro muy escasa. La asistencia de hombres es muy superior a la de las mujeres, **70% frente a un 30% de mujeres.**

EDAD y SEXO DE LOS BENEFICIARIOS

EDADES	HOMBRE	MUJER	TOTALES
19-24 AÑOS	1	0	1
25-34 AÑOS	21	6	27
35-44 AÑOS	17	6	23
45-54 AÑOS	13	8	21
55-64 AÑOS	1	3	4
TOTAL	53	23	76

Nos parece importante **destacar los años de permanencia** en el Centro. De las 76 personas que continúan, el 42% llevan entre 4-5 años, el 37% entre 2-3 años, y un 21% lleva un año. **Esto resalta como el proceso rehabilitador es un proceso largo, del que a priori no se puede determinar su duración, pero si poder conocer, en todo momento el punto exacto en el que se encuentra la persona.**

9.-SERVICIO DE INTEGRACION SOCIOCOMUNITARIA

Este servicio se ha desarrollado los miércoles y jueves de 12 a 14.00h (en el primer semestre del año también los martes de 10 a 14.00h) estando al frente de él: **Rocio Valera Moya y Carmen Moragrega Sainz.**

Surgió en el año 2004 como una necesidad de trabajar de forma más intensa con personas que llevaban bastantes años en AMAFE, y conseguir un mayor ajuste a otros recursos de la comunidad. Lo cierto es que con el paso del tiempo nos encontramos que se han ido produciendo altas (en muchos se han eliminado resistencias a vincularse con recursos de rehabilitación; en algunos casos se cumplieron objetivos y otros permanecen en AMAFE utilizando recursos de Ocio y Tiempo Libre) esto ha hecho que en el año 2008, los usuarios que pertenecen a este servicio se integren con los que acuden al Centro de Día; de esta manera intentamos ofrecer el máximo número de facilidades posibles para seguir incidiendo en aquellas áreas más problemáticas de la persona.

Nº TOTAL ASISTENTES 2007	Nº TOTAL BAJAS		MOTIVOS BAJAS					otros
	M	H	Han logrado objetivos previstos	Abandono	Expulsión	Ingreso hospital	Situación familiar	
12	2	3	1	2	0	2	0	0

Por lo tanto a fecha de cierre de la memoria, las personas que continúan en este servicio son 7, de los cuales tres son mujeres y cuatro hombres, estando comprendidas sus edades en el tramo de 41-50 años.

Edad	Hombres	Mujeres	TOTAL	%
21 a 30 años	2		<u>2</u>	29%
31 a 40 años	0	0	<u>0</u>	0
41 a 50 años	2	3	5	71%

Se han destinado **36 sesiones de grupo**, repartidas en los once meses de funcionamiento del servicio con un total de **74 horas** (en 2006 se emplearon 88). El promedio de asistencia fue de un **64%** y **21 tutorías individualizadas**.

En este año no se han visitado tantos recursos como el año pasado al no ser necesario, pues ya se había trabajado este aspecto el año anterior.

En el primer trimestre del año se consiguió la inserción de tres personas en cursos de formación, dos en el área de la ofimática y uno en el de manipulados.

A modo de resumen, y como paso preliminar a la utilización de nuevas actividades del Centro de Día por las personas que permanecen en el, cabe destacar:

- La eliminación de resistencias: algunos usuarios no habían dado el paso de apuntarse a determinados talleres donde se trabaja para aumentar la autonomía personal ya que no lo consideraban necesario. En el momento actual, nos encontramos con que **4 de los 7 usuarios**, han comprendido lo positivo que puede resultarles participar en un taller de estas características (como es el **caso de Cocina**).
- Fomentar “la duda” acerca de lo beneficioso que puede resultarles conocer y participar en otros recursos de la Comunidad, como es el caso de Centros Culturales, lo cual supondría realizar talleres en un entorno normalizado.
- En otros casos se ha conseguido el uso de estos centros con cierta asiduidad, concretamente en el servicio de la biblioteca donde se realizan préstamos de libros, CD y DVD.

10.- SERVICIO DE AYUDA A DOMICILIO

En Noviembre de 1993, AMAFE inicia como experiencia piloto en nuestra Comunidad de Madrid, un Programa de Atención a Domicilio dirigido a los enfermos mentales que carecen de conciencia de enfermedad (no acuden a las citas con el psiquiatra, abandonan el tratamiento) y/o presentan un aislamiento social muy acusado (no participan de ninguna actividad, permanecen en casa prácticamente todo el día...).

Este año dicho Servicio se ha desarrollado de **Febrero a Julio, en horario de mañana. La persona responsable de dicho servicio ha sido Lourdes Prieto Alves, ocupándose, además, de la impartición de los grupos terapéuticos de la mañana durante el primer semestre.**

Perfil de las personas atendidas por SEXO

Hombres	6	85,7%
Mujeres	1	14,29%
TOTAL	7	100%

Perfil por GRUPO DE EDADES

Edad	Hombres	Mujeres	TOTAL
Menor de 30 años	2	0	28%
Entre 31 y 40 años	3	0	44%
Entre 41-50	1	1	28%

El 100% de las personas atendidas presentan un diagnóstico de esquizofrenia y en un caso aparece junto con trastorno de personalidad.

Resultados obtenidos:

La media de atención al mes ha sido de **2.51 horas/mes** por paciente. Se ha conseguido en **cinco de las siete personas una alianza terapéutica**, facilitadora, en principio, de la consecución de objetivos. Se han realizado **82 sesiones individuales**, con **3 tratamientos familiares específicos** y **53 visitas a domicilio**, **3 búsquedas de recursos** y **1 coordinación con recursos**. El 86 % de las personas atendidas toma la medicación y la seguía tomando al finalizar el servicio. El 71% de las personas asistían al psiquiatra. **Se producen dos bajas, 1 por cumplimiento de objetivos y 1 por imposibilidad de cumplir objetivos.**

Se espera que el Servicio se reanude en el **Mes de febrero de 2008.**

11.- SERVICIO DE INSERCIÓN LABORAL

Dicho servicio ha sido subvencionado por el **FONDO SOCIAL EUROPEO**. Se inició en **junio de 2007** y finalizará el 31 de diciembre de 2008. Las personas responsables de este Servicio han sido, **Ana Cabrera Cifuentes, Cristina Díaz Díaz, Agustín Puerta Postiguillo, José Oriol Moya e Isabel Álvarez Fernández**.

Beneficiarios: en el año 2007 se han atendido **47** personas. En el cuadro siguiente se muestra como la principal fuente de entrada de personas proceden de los socios de AMAFE, siendo el resto de las fuentes muy diversificadas.

Fuentes de captación

Fuentes de captación	Hombres	Mujeres	Total
AMAFE (socios)	26,7%	21,7%	48,4%
Asociaciones (FEMASAM, Asociaciones de Salud Mental, otras Asociaciones de discapacitados)	8,6%	6,5%	15,1%
Centros de Salud Mental	6,5%	4,3%	10,8%
Otros (Conocidos, Psiquiatra privado, etc)	6,5%	4,3%	10,8%
Centros de Rehabilitación Psicosocial (CRPS)	4,3%	2,1%	6,4%
Servicios Sociales	4,3%	2,1%	6,4%
Centros Base	2,1%	0%	2,1%

Una de las acciones principales del Servicio de Inserción laboral es promover la igualdad de oportunidades entre hombres y mujeres frente al mercado laboral, esto hace que las diferencias en número de hombres y mujeres sean menores que respecto a otros servicios de AMAFE.

Perfil por SEXO

Hombres	27	58,3%
Mujeres	19	41,7%
TOTAL	46	100%

Perfil por GRUPO DE EDADES

Edad	Hombres	Mujeres	TOTAL
Menor de 30 años	17,4%	4,3%	21,7%
Entre 30 y 45 años	36,9%	34,8%	71,7%
Mayor de 45 años	4,3%	2,3%	6,6%

Perfil por TITULACIÓN ACADÉMICA

Titulación académica	Hombres	Mujeres	TOTAL
Sin estudios	2,1%	0%	2,1%
Estudios Primarios	10,8%	8,7%	19,5%
Estudios Secundarios Obligatorios	2,1%	0%	2,1%
Estudios Secundarios no obligatorios	36,9%	23,9%	60,8%
Titulación Universitaria	6,6%	8,9%	15,5%

La mayoría de las personas que se encuentran inscritas en el Servicio de Inserción laboral tienen experiencia laboral previa y se encuentran en situación de desempleo.

1. Acciones desarrolladas

a) Difusión del Servicio:

Se ha hecho difusión del servicio a los siguientes recursos:

- Servicios de Salud Mental
- Servicios Sociales
- Asociaciones de Salud Mental
- Centros Base de atención a personas con discapacidad
- Centros de Rehabilitación Psicosocial (CRPS)
- Centros de Rehabilitación Laboral (CRL)
- Centros de Apoyo a la Intermediación Laboral (CAIL)
- Agentes de Igualdad del Ayuntamiento de Madrid

b) Valoración de los candidatos

El procedimiento de evaluación consiste en una serie de Entrevistas Ocupacionales, para valorar la motivación hacia el empleo y detectar las potencialidades y/o déficits que puedan presentar los usuarios ante el proceso de búsqueda de empleo.

c) Establecimiento de los Itinerarios Integrados de Inserción

A raíz de los resultados obtenidos en la fase de valoración, se procede a establecer con el usuario/a su *Itinerario Integrado de Inserción*, que consiste en establecer el/los camino/os que deberá recorrer para lograr su inserción laboral.

Se establecen cinco tipos de itinerarios:

➤ **Itinerario de búsqueda activa de recursos formativos**

En este itinerario se encuentran los usuarios que **requieren una formación previa** para lograr su inserción laboral pero necesitan asesoramiento para la búsqueda de recursos formativos adecuados a sus necesidades. En este itinerario participaron **5 personas** (tres mujeres y dos varones).

➤ **Itinerario de formación**

Este itinerario se establece para todos aquellos que comienzan una acción formativa, bien dentro de la propia entidad o bien de forma externa en cualquier otro recurso formativo (**Agencia para el empleo, Ayuntamiento de Madrid, Academias privadas, etc**). Durante su trayectoria formativa, desde el servicio se les apoya para superar posibles dificultades que pudieran surgir. Este apoyo y seguimiento se realiza mediante tutorías individualizadas y contacto telefónico.

Dentro de este itinerario de formación, la propia entidad AMAFE, ha realizado un curso de **Habilidades Administrativas** para dotar a los participantes de los conocimientos ofimáticos necesarios para poder desempeñar, en un futuro, un puesto de Auxiliar Administrativo. Este curso ha tenido una duración de **284 horas**, comenzando el 10/09/07 y finalizando el 21/12/07. Dicho curso fue finalizado por once alumnos de los doce inscritos, con un porcentaje de asistencia del **86%**.

En este itinerario participaron **15 personas** (11 en el curso que se impartió en AMAFE y 4 en cursos externos). El número de mujeres es de 9 frente a 6 hombres.

➤ **Itinerario de prácticas profesionales en empresas**

En este itinerario participan todos aquellos/as que, una vez finalizado su itinerario de formación, deciden complementarlo con la realización de prácticas profesionales en empresas del sector o actividad en la que se han formado.

Actualmente no hay participantes en este itinerario, porque se está gestionando un posible convenio de colaboración con una empresa para la realización de prácticas por parte de algunos de los alumnos del curso de Habilidades Administrativas impartido por AMAFE.

➤ Itinerario de búsqueda activa de empleo

En este itinerario participan los que están ya buscando un puesto de trabajo. Desde el servicio se realizan las siguientes actuaciones en función de sus necesidades:

- **Asesoramiento en recursos de empleo:** se les proporcionan recursos de empleo adecuados a su perfil profesional (listados de empresas, bolsas de empleo, direcciones en Internet, etc).
- **Técnicas de búsqueda activa de empleo:** se les orienta en cómo redactar una carta de presentación, cómo cumplimentar una solicitud, el currículum vitae, etc.
- **Entrenamiento en entrevista de trabajo:** dotarles de las estrategias adecuadas para afrontar con éxito una entrevista de trabajo.
- **Prospección empresarial:** desde el servicio se fomenta la búsqueda de empresas con perfiles profesionales adecuados a los usuarios. Se establece un contacto estrecho con la empresa favoreciendo así la sensibilización y la inserción laboral de las personas con enfermedad mental.
- **Intermediación laboral:** se establece el contacto entre el candidato y la empresa para una oferta concreta, mediante el envío del currículum. Posteriormente se hace un seguimiento con la empresa y el usuario, del proceso de selección en el que está participando para conocer el resultado final y poder detectar posibles dificultades que pudiera encontrar durante el mismo.

Resultados y estadísticas

Nº de participantes en este itinerario: **25**

Hombres	17	68%
Mujeres	8	32%
TOTAL	25	100%

Nº de empresas con las que se ha establecido contacto: **72**, 37 empresas ordinarias (51,4%) y 32 Centros Especiales de Empleo (48,6%)

Nº de ofertas gestionadas: **30**

Nº de puestos ofertados: **42**

Nº DE INSERCIONES LABORALES: 5 (supone el 11% de los inscritos en el servicio y un 20% de los que conforman este itinerario)

Inserciones laborales por TIPO DE PUESTO OCUPADO

Puesto ocupado	Sexo
Dependiente	Mujer
Grabador de datos	Mujer
Profesor de ofimática	Hombre
Jardinero	Mujer
Agente de reservas	Mujer

En la tabla superior se aprecia la diversidad de puestos en los que se consiguió una inserción. Las tablas siguientes, reflejan características específicas de las inserciones, tales como el tipo de empresa en el que se consigue un trabajo. El hecho de que el **80% de las inserciones se consigan en empresa normalizada** es algo que nos agrada especialmente, **más de la mitad de los contratos son por un periodo de tiempo de seis meses, y en la misma medida las jornadas son parciales.**

Inserciones laborales por TIPO DE EMPRESA

Tipo de empresa	Hombres	Mujeres	TOTAL	%
Empresa Ordinaria	1	3	4	80%
Centro Especial de Empleo	0	1	1	20%

Inserciones laborales por TIPO DE CONTRATO

<u>Duración del contrato</u>	<u>Hombres</u>	<u>Mujeres</u>	<u>TOTAL</u>	<u>%</u>
<u>Menos de 6 meses</u>	<u>1</u>	<u>2</u>	<u>3</u>	<u>60%</u>
<u>Entre 6 meses y 1 año</u>	<u>0</u>	<u>2</u>	<u>2</u>	<u>40%</u>
<u>Entre 1 y 3 años</u>	<u>0</u>	<u>0</u>	<u>0</u>	<u>0%</u>
<u>Indefinido</u>	<u>0</u>	<u>0</u>	<u>0</u>	<u>0%</u>

Inserciones laborales por TIPO DE JORNADA

Tipo de jornada	Hombres	Mujeres	TOTAL	%
Completa	0	2	2	40%
Parcial	1	2	3	60%

➤ Itinerario de mantenimiento en el puesto de trabajo

En este itinerario se encuentran los usuarios que se han incorporado a un puesto de trabajo. Se les ofrece un seguimiento y apoyo para que exista un mantenimiento en el puesto de trabajo.

A veces, pueden surgir dificultades, y con el seguimiento se posibilita trabajar una óptima adaptación y mantenimiento adecuado, de manera que se puedan modificar determinadas conductas, actitudes y pensamientos distorsionados, mantenedores de una posible dificultad en el desempeño del puesto de trabajo.

Este seguimiento se realiza tanto con el usuario contratado como con la empresa para obtener información relativa al desempeño realizado.

Resultados y estadísticas

Nº de participantes en este itinerario: 5

	Hombres	Mujeres	TOTAL	%
Nº de usuarios que se han mantenido en el puesto de trabajo	1	3	4	80%
Nº de usuarios que no se han mantenido en el puesto de trabajo	0	1	1	20%

2. Resultado final

A continuación se detalla el número de personas que están participando en cada uno de los itinerarios a fecha 31 de diciembre de 2007.

Tipo de itinerario de inserción	Hombres	Mujeres	TOTAL	%
Itinerario de búsqueda de recursos formativos	2	3	5	10,8%
Itinerario de formación	6	9	15	32,6%
Itinerario de prácticas profesionales en empresas	0	0	0	0%
Itinerario de búsqueda activa de empleo	17	4	21	45,6%
Itinerario de mantenimiento en el puesto de trabajo (usuarios que actualmente están trabajando)	0	3	3	6,5%
Baja del proyecto	2	0	2	4,5%
TOTAL	27	19	46	100%

12.- ACTIVIDADES PARA FAMILIARES

Del programa formativo dirigido a las familias en el año 2007, se llevaron a cabo **9 conferencias coloquio, 36 sesiones de autoayuda , y dos Escuelas de Familias.**

1.- CONFERENCIAS-COLOQUIO

Desde sus comienzos AMAFE ha venido organizando una serie de Conferencias-Coloquio con finalidad de ofrecer una información actualizada sobre la enfermedad mental, destinadas a todos sus asociados, a profesionales del ámbito de la psiquiatría y a toda persona sensibilizada o interesada en estos temas.

Durante el pasado año, organizamos en colaboración con la Asociación Psiquiatría y Vida y con la Asociación de Familiares y Amigos de Enfermos Psíquicos (AFAEP) las siguientes conferencias en el Salón de Actos de la Clínica Fraternidad.

- Enero :** Recursos de atención Social a personas con trastornos mentales .
Mar Hernández. Directora MR, CRPS y Centro de Día de Retiro.
- Febrero:** Desarrollo de Técnicas de abordaje ante la problemática derivada de la Salud Mental. **M^a Paz de Roda García de la Cruz. Psicóloga Centro Psicosalud.**
- Marzo:** Repercusiones emocionales y relaciones en familiares de personas con trastorno mental". **Cristina Polo Usaola. Psiquiatra, Coordinadora de los Servicios de Salud Mental de Hortaleza.**
- Abril:** Las familias ante los 25 años de la Reforma Psiquiátrica. **Pedro Martínez. Vicepresidente de FEMASAM**
- Mayo:** Afrontamiento de situaciones conflictivas en el ámbito familiar" (2ª parte).
Pilar Gómez .Mir. Psicóloga Centro Psicosalud.
- Junio:** La atención a los pacientes desde un hospital de Día. **Jorge Serna Yetes. Terapeuta Ocupacional. Hospital de Día de Psiquiatría del Hospital Universitario Ramón y Cajal.**
- Octubre:** La cultura y ocio como fuente de rehabilitación. **Ángeles Viña Corsin. Asociación Porta Aperta**

Noviembre: Recurso específico del Plan de Atención Social a personas con enfermedad mental: Equipo de Apoyo Social Comunitario (EASC). **Raquel del Olmo Tena. Psicóloga. Directora del equipo de apoyo Social Comunitario (EASC) de San Blas**

Diciembre: Manantial Integra: un futuro esperanzador en la Inserción laboral de las personas con enfermedad mental. **Gregorio Bercedo Francés. Director de Economía Social. Fundación Manantial**

2.- CUARTO DE ESTAR

Este Servicio está dedicado a ofrecer un espacio a las familias que quieren compartir sus experiencias, "desahogarse" y buscar un lugar donde reunirse con otras personas que están pasando por su misma situación, constituye, en definitiva, un grupo de autoayuda que recibió el nombre de Cuarto de Estar para significar lo que de cercano y familiar tiene para todos aquellos que participan de esta actividad.

Los fines tan sencillos pero al mismo tiempo tan importantes que se persiguen con el Cuarto de Estar han dado sus resultados, de manera que podemos constatar la gran afluencia de familiares, fundamentalmente madres, que acuden a estas reuniones todas las semanas.

Las reuniones del Cuarto de Estar han tenido lugar todos los miércoles a partir de las 18.00 hrs. de la tarde, en los locales de nuestra Asociación. Es coordinado por la socia **M^a Luisa González**.

3.-ESCUELA DE FAMILIA

Se desarrolló en los **meses de septiembre y noviembre** en **sesiones de cuatro horas, dos días a la semana** y una duración de **20 horas, distinguiéndose una parte de información clínica sobre la esquizofrenia, otra de recursos sociales y prestaciones y una última dedicada a la inserción laboral.**

Las personas que impartieron la Escuela de Familia fueron: **Esther Cantero, Lourdes Castellanos y Rocio Valera.**

Este año por primera vez, y dada la solicitud de actividades para familiares, en los asociados nuevos, se impartieron dos escuelas, una en el mes de septiembre-octubre y la segunda en el mes de Noviembre. El número total de personas que se beneficiaron de ellas fue : **39** y el **promedio de asistencia** fue del **78%**.

Resultados

PARENTESCO DE LOS PARTICIPANTES	PORCENTAJE
MADRE	52%
PADRE	22%
HERMANA/O	12%
HIJA	2%
CONOCIDO	2%
ESPOSA/O	10%

Como se puede apreciar los datos del parentesco son muy similares a los datos del servicio de información, dado que la gran mayoría de los nuevos asociados, un 65% participó en alguna de las dos escuelas impartidas.

Llamativo es también la media de edad, que experimenta una disminución importante con respecto a otros años, pues se sitúa en **56 años (el pico más bajo se sitúa en 37 años recayendo en el parentesco de hija y hermana y el más alto en 71, en el parentesco de madre)**

En cuanto a la valoración de la escuela por los asistentes destacamos los principales aspectos:

- **Grado de Participación (percibida por ellos): 7.58.**
- **Grado de Satisfacción : 9.**
- **Grado en que los temas impartidos ayudaron a aumentar los conocimientos, manejo y afrontamiento de la enfermedad: en un 57% de las personas están totalmente de acuerdo con los temas abordados, un 31% bastante de acuerdo y tan sólo un 12% algo de acuerdo.**

13.- ACTOS DE DIVULGACION Y SENSIBILIZACION

En la primera semana de Octubre AMAFE participó en **la II Semana de Concienciación de la enfermedad Mental**, organizado por la Fundación ASTRAZÈNECA en el Centro Comercial la Vaguada. Ello motivo números artículos en prensa, entre ellos la entrevista que Servimedia hizo del Taller de Pintura y que apareció publicado en la **revista quince días**, de la Obra Social de Caja Madrid.

El día **5 de Octubre** AMAFE puso una **MESA INFORMATIVA** en el pabellón de Psiquiatría del Hospital Gregorio Marañón y otra en El Corte Inglés de Goya con motivos de los actos de la celebración del día Mundial de Salud Mental. La **Manifestación** que se celebra todos los años por FEMASAM tiene lugar el 6 de octubre.

Se ha **ampliado la difusión** que se venía haciendo de las Conferencias por asociados en los Centros de Salud Mental a los **Centros de Rehabilitación psicosocial y a los Centros de Día de la Comunidad de Madrid**. Además se manda la publicidad de la Conferencia a los **periódicos nacionales** de mayor tirada.

La **edición de Cristmas** para su venta, la diseñaron los alumnos/as del Taller de Pintura y del Taller de Power-Point. Una vez más dicha venta ha supuesto unos ingresos adicionales para el desarrollo de actividades, además de la sensibilización que se hace a todo aquel que los compra sobre la enfermedad.

Presencia de AMAFE en actos institucionales:

- * Inauguración del Centro de Día de Soporte Social y de las Residencias "San Miguel" y "San Juan Bautista".
- * Inauguración del Centro de Día de Soporte Social "Collado Villalba".
- * Inauguración del Centro de Rehabilitación Laboral "Collado Villalba".
- * Inauguración del Centro de Día de Soporte Social y equipo de Apoyo Comunitario "Chamberí".
- * Presentación de la Red de Enfermedades mentales -Trastornos Afectivos y psicóticos (REM-TAP).
- * "Charla de Sensibilización sobre la esquizofrenia". Universidad Complutense. Facultad de Educación. Alumnos de Educación Social.
- * Universidad Complutense. Entrega de Diplomas de la XVII Promoción del Master en psicología Clínica y de la Salud, al ser AMAFE centro de prácticas para alumnos de dicho Master.
- * Buenas prácticas en la gestión del Voluntariado. Auditorio de La Caixa.
- * Congreso de Psiquiatría. Entrega del Primer premios BSM-Otsuka , a proyectos de Integración socio laboral de personas con esquizofrenia.

Presencia de AMAFE en medios de comunicación escritos:

- Revista Sanidad Salud y Sociedad. Presentación de las actividades de AMAFE en la sección de pacientes.
- II Campaña de Concienciación sobre la enfermedad mental. 1-6 octubre Centro Comercial la Vaguada. Fundación AstraZeneca.
- Participación en el I concurso nacional de Pintura para personas con enfermedad mental "Puro Arte". 12 obras. 9 autores
- Suplemento de Salud del Mundo Artículo: ¿ Que hago con mi hijo enfermo de esquizofrenia".
- Artículo aparecido en la revista de Solidaridad y medio Ambiente de la obra Social , de titulo : "la esquizofrenia artística"

Participación de AMAFE en premios y Concursos:

* I Concurso BSM-Otsuka, a proyectos de **Integración socio laboral de personas con esquizofrenia.**

* I **Concurso Nacional de Pintura PURO ARTE**, en donde se presentaron 9 autores con 12 obras, de las cuales dos obtuvieron mención honorífica, en concreto los artistas : **Manuel Palancar y Jorge Carmona.**

Publicación de Guías/libros:

- En el año 2007, se ha publicado la Guía: "**Orientando para Conocer**". Se trata de una guía que pretende dar a conocer los recursos y prestaciones sociales que existen en la Comunidad de Madrid para personas con enfermedad mental. Se concibe como instrumento de ayuda para todos los asociados e instrumento útil para el Servicio de Información y Orientación.
- **Libro: "Manual del Voluntariado "**. Guía para ser monitor de Taller. Instrumento imprescindible para toda aquella persona que pretenda ser voluntario en entidades que se dedican a la atención de personas con enfermedad mental.

Otras actividades de la asociación

El día 14 de Diciembre tuvo lugar en las instalaciones de AMAFE un encuentro Pre navideño en donde participaron **54 personas.**

14.- OBJETIVOS A DESARROLLAR EN EL 2008

- 1.- Iniciar los trámites para la habilitación del nuevo local de AMAFE (objetivo previsto en el 2007).
- 2.- Adaptarnos a la normativa de prevención de incendios con la colocación de puerta anti pánico.
- 3.-Pintar toda la planta baja.
- 4.- Acondicionar de mobiliario nuevo y funcional las cuatro salas en donde se realizan actividades de grupo.
- 5.- Acondicionar la recepción de mobiliario óptimo.
- 6.- Sustituir el mueble del baño que da entrada a los servicios.
- 7.- Contratar un sistema de Mantenimiento informático.
- 8.- Contratar una Agencia de Publicidad para la realización de nuevos trípticos de AMAFE.
- 9.- Continuar favoreciendo que los espacios de trabajo estén lo más ordenados y limpios posibles.
- 10.- Poner en marcha de nuevo el Servicio de Ayuda a Domicilio.
- 11.- Poner en marcha el Grupo de Orientación y Apoyo Psicológico.
- 12.- Dar por finalizado el estudio de necesidades iniciado por AMAFE en el año 2004, con la presentación del informe y sus conclusiones.
- 13.- Mantener la transparencia iniciada durante el año 2007 en procesos concretos.
- 14.- Mejorar los canales de comunicación con los socios.

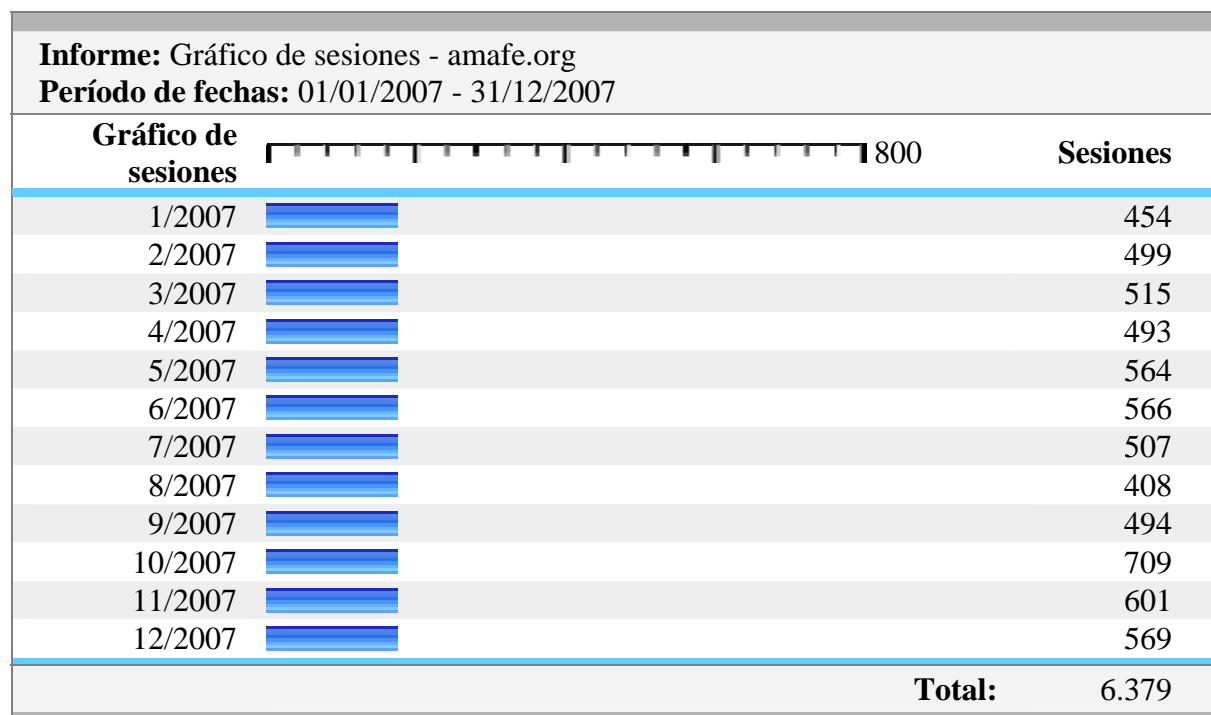
Objetivos por Servicios:

- 1.- Centro de Día: Poner en marcha el Registro de Usuarios del Centro de Día. Iniciar los planes individuales de intervención de manera más sistematizada.
- 2.- Servicio de Inserción Laboral: atender a 75 personas en el año 2008 y llegar a un 25% de inserciones.

3.- Servicio de Ayuda a Domicilio: propiciar su mantenimiento hasta el 31 de diciembre, en la medida de lo posible.

4.- Servicio de Información: Mejorar y ampliar las hojas de registro y dar cobertura del servicio en horario de tarde.

15.-PAGINA WEB



Durante el año 2007, nuestra pag web registró **6.379 visitas**.

16.- ESTUDIO DE NECESIDADES

En este año junto con la Universidad Pontificia de Comillas representados en los profesores **Juan Pedro Núñez, Rafael Jódar y Rufino Meana** se ha avanzado considerablemente en el Informe Final del estudio : **CALIDAD DE VIDA y ESQUIZOFRENIA Estudio realizado con la población perteneciente a las Asociaciones de Salud Mental de la Comunidad Autónoma de Madrid.** Muy posiblemente en el año 2008 se pueda presentar el informe final y sus conclusiones.

ASOCIACIÓN

amafe

www.amafe.org

C/ Ruiz Perelló, 7
Tlf: 91 3612768 Fax: 91 3613001
28028 MADRID

ANEXO 1: CALENDARIO DE ACTIVIDADES DEL CENTRO DE DIA Y PORCENTAJE DE ASISTENCIA

ACTIVIDADES DE ENERO-JUNIO

	LUNES	MARTES	MIÉRCOLES	JUEVES	VIERNES
DE 16:30 A 18:00	SUEÑO	FRANCES	AUTONOMÍA AVANZADA	TALLER LITERARIO	MANUALIDADES
	BIBLIOTECA	ATENCIÓN Y MEMORIA I	INGLES BÁSICO	GIMNASIA TERAPEUTICA	RELAJACIÓN
DE 18:00 A 19:30	INTELIGENCIA EMOCIONAL	ORIENTACIÓN CULTURAL Y MUNDO ACTUAL	SALIDAS CLUB DE AMIGOS	COCINA	SEXUALIDAD OCIO Y TPO. LIBRE
	PSICOMOTRICIDAD	ATENCIÓN Y MEMORIA II	SALIDAS O. CULTURAL	VIDEO-FORUM	CLUB DE AMIGOS
	HABILIDADES DE COMUNICACIÓN	AUTONOMÍA BÁSICA	REHABILITACION COGNITIVA	TABAQUISMO	TALLER DE LA MUJER FUTBOL

NÚMERO DE RESPONSABLES POR TALLER Y ASISTENCIA PERIODO ENERO A JUNIO :

TALLER	NÚMERO MONITORES	USUARIOS		
		INSCRITOS	PORCENTAJE DE ASISTENCIA	MEDIA
SUEÑO	1	4	87,95%	8.8
BIBLIOTECA	1	3	86,27%	8.6
INTELIGENCIA EMOCIONAL	2	8	80,08%	8.1
PSICOMOTRICIDAD	1	5	98%	9.8
HABILIDADES DE COMUNICACION	2	8	57,86%	5.8
ATENCION Y MEMORIA 1	2	6	74,91%	7.5
AUTONOMIA BÁSICA	1	5	66,98%	6.7
ORIENTACION CULTURAL	1	8	78,95%	7.9
ATENCION Y MEMORIA 2	2	7	70,35%	7.0
SALIDA CLUB DE AMIGOS	3	-----	-----	-----
REHABILITACION COGNITIVA	1	7	81,62%	8.2
TALLER LITERARIO	2	4	58,75%	5.9
GIMNASIA TERAPEÚTICA	1	8	74,34%	7.4
COCINA	2	8	87,50%	8.7
VIDEO-FORUM	1	7	72,79%	7.3
MANUALIDADES	1	4	87,50%	8.7
RELAJACION	2	4	76,60%	7.7
CLUB DE AMIGOS	1	12	75%	7.5
TALLER DE LA MUJER	2	4	77,78%	7.8
AUTONOMIA AVANZADA	2	2	83,30%	8.3
TABAQUISMO	2	3	69%	6.9
WORD	1	8	78,95%	7.8
POWER POINT	1	7	70,35%	7.0
WORD	1	7	78,95%	7.8
DISEÑO GRAFICO	1	8	82%	8.2
FRANCÉS	1	5	87,00	8.7

ACTIVIDADES DE JORNADA COMPLETA

EXCURSIONES DE LOS SÁBADOS

DESTINO DE LA EXCURSIÓN	DÍA DE REALIZACIÓN
Cercedilla	17 / Febrero / 07
Cercedilla	24 / Marzo / 07
Alcalá de Henares	21 / Abril / 07
Cotos	16 / Junio / 07
El Escorial	23 / Junio / 07

SALIDA

ACTIVIDADES DE OCTUBRE A DICIEMBRE

	LUNES	MARTES	MIÉRCOLES	JUEVES	VIERNES
10.00		PINTURA		PSICOMOTRICIDAD	GIMNASIA TERAPÉUTICA
11.00	HABILIDADES SOCIALES		BIBLIOTECA	OR. CULTURAL	HABILIDADES SOCIALES
12.00	AUTOMANEJO EMOCIONAL	INGLÉS (CARMEN)	SIS-C	VIDEOFORUM y (SIS-C, tutorías)	AUTOMANEJO EMOCIONAL
13.00 - 14.00					REHABILITACIÓN COGNITIVA
15.30 - 16.30		FRANCÉS (DANIELLE)	INGLÉS		
16.30 - 17.30	INTELIGENCIA EMOCIONAL	ESTIMULACIÓN 1 (juegos)	AEROBIC	ESTIMULACIÓN 1 (estrategias)	SEXUALIDAD
	CULTURILLA GENERAL	FRANCÉS (DANIELLE)	INGLÉS	CULTURILLA GENERAL	EDUCACIÓN PARA SALUD
17.30 - 19.30	AUTOESTIMA Y AUTOACEPTACIÓN	COCINA	"MERIENDA SANA" (A "1 €")	ESTIMULACIÓN AVANZADA	CLUB DE AMIGOS
	TALLER DE LA MUJER	TERAPIA DE GRUPO	VIDEOFORUM	TEATRO Y MÚSICA	MANUALIDADES

SALIDA
17.30 - 19.30

NATACIÓN
16.30 - 19.30

SALIDA CLUB DE AMIGOS (17.30)

INFORMÁTICA
17.30 - 19.30

* Las salidas del Club de Amigos y de Orientación Cultural tienen lugar todos los miércoles en el lugar y hora establecidos semanalmente en sus respectivos talleres

NÚMERO DE RESPONSABLES POR TALLER Y ASISTENCIA PERIODO OCTUBRE - DICIEMBRE

TALLER	NÚMERO MONITORES	USUARIOS		
		INSCRITOS	PORCENTAJE DE ASISTENCIA	MEDIA
AUTOMANEJO EMOCIONAL	1	8	60,67%	61
AUTOESTIMA Y AUTOACEP.	1	10	89,77%	90
INTELIGENCIA EMOCIONAL	2	7	80,95%	81
ESTIMULACIÓN BÁSICA	2	6	74,56%	75
REHABILITACIÓN COGNITIVA	2	7	82,85%	83
TERAPIA DE GRUPO	1	4	77,10%	77
SEXUALIDAD	2	6	77,78%	78
CULTURILLA GENERAL	1	8	75,63%	76
ORIENTACIÓN CULTURAL	1	8	83,3%	83
COCINA	2	9	76,76%	77
VIDEOFORUM	1	6	52,08 %	52
TEATRO Y MÚSICA	2	5	75,55%	75
CLUB DE AMIGOS	2	11	83,11%	83
MANUALIDADES	2	5	71,43%	71
SALIDAS LUNES	1	3	53,33%	53
SALIDAS CLUB AMIGOS	2	11	76,62 %	77
AEROBIC	1	5	51,43%	51
FÚTBOL	1	9	68,88 %	69
INFORMÁTICA	1	8	75,00%	75
PINTURA	1	8	80,00%	80
INGLÉS NIVEL BÁSICO	1	9	62,03%	62
INGLÉS NIVEL AVANZADO	1	6	81,25%	81
FRANCÉS	1	5	90,00%	90

ASOCIACIÓN

amafe

www.amafe.org

C/ Ruiz Perelló, 7
Tlf: 91 3612768 Fax: 91 3613001
28028 MADRID

ANEXO II: Calendario de Actividades Centro de Día : Verano y Navidad.

ACTIVIDADES DE VERANO DE AMAFE
JULIO Y SEPTIEMBRE DE 2007, de 17.00 a 19.00

LUNES	MARTES	MIÉRCOLES	JUEVES	VIERNES
<p>PASATIEMPOS</p> <p>Parchís, cartas, trivial, MONOPOLY...</p>	<p>COCINA DE VERANO</p> <p>Ensaladas, Gazpachos, Pasta, Postres de frutas, ...</p>	<p>SALIDAS</p>	<p>VIDEO FORUM</p>	<p>CLU B</p> <p>DE</p> <p>AMIGOS</p>

ACTIVIDADES DE NAVIDAD

24 y 25 DICIEMBRE	26 DICIEMBRE	27 DICIEMBRE	28 DICIEMBRE
¡¡ FIESTA !! (AMAFE ESTÁ CERRADO)	TALLER MANUALIDADES	TALLER CULINARIO	BUS DE LA NAVIDAD (1€)
31-1 ENERO	2 ENERO	3 ENERO	4 ENERO
¡¡ FIESTA !! (AMAFE ESTÁ CERRADO)	LUDOTECA, Tarde de juegos	EXCURSIÓN A ARANJUEZ (10.30 en Atocha)	Taller creativo: ¡¡ <u>crea tu propia cartera</u> !!

ASOCIACIÓN

amafe

www.amafe.org

C/ Ruiz Perelló, 7
Tlf: 91 3612768 Fax: 91 3613001
28028 MADRID

ANEXO III: EVALUACION VIAJE IMSERO.

A. ALOJAMIENTO

A.1. Situación del hotel	Bueno	27 personas	96,43 %
	Regular	1 personas	3,57 %
	Malo	0 personas	0 %
A.2. Instalaciones Hoteleras	Bueno	15 personas	53,57 %
	Regular	13 personas	39,29 %
	Malo	0 personas	0 %
A.3. Comida	Bueno	16 personas	57,14 %
	Regular	11 personas	39,29 %
	Malo	1 personas	3,57 %
A.4. Limpieza	Bueno	24 personas	85,71 %
	Regular	4 personas	14,29 %
	Malo	0 personas	0 %
A.5. Trato del Personal	Bueno	27 personas	96,43 %
	Regular	1 personas	3,57 %
	Malo	0 personas	0 %

B. MEDIOS DE TRANSPORTE

B.1. Horario	Bueno	24 personas	85,71 %
	Regular	4 personas	14,29 %
	Malo	0 personas	0 %
B.2. Comodidad	Bueno	24 personas	85,71 %
	Regular	4 personas	14,29 %
	Malo	0 personas	0 %
B.3. Puntualidad	Bueno	24 personas	85,71 %
	Regular	3 personas	10,71 %
	Malo	1 personas	3,57 %
B.4. Excursiones incluidas	EXCURSIONES NO INCLUIDAS		

C. ASPECTOS GENERALES

C.1. Cuota de participación	Bueno	23 personas	82,14 %
	Regular	4 personas	14,29 %
	Malo	1 personas	3,57 %
C.2. Organización realizada desde la Confederación	Bueno	26 personas	92,86 %
	Regular	2 personas	7,14 %
	Malo	0 personas	0 %
C.3. Actividad del Coordinador	Bueno	27 personas	96,43 %
	Regular	1 personas	3,57 %
	Malo	0 personas	0 %
C.4. Comunicación entre monitores.	Bueno	27 personas	96,43 %
	Regular	1 personas	3,57 %
	Malo	0 personas	0 %
C.5. Relación usuario / monitor	Bueno	27 personas	96,43 %
	Regular	1 personas	3,57 %
	Malo	0 personas	0 %
C.6. Actividades / Excursiones no incluidas en el paquete	Bueno	22 personas	78,57 %
	Regular	6 personas	21,43 %
	Malo	0 personas	0 %

D.1. Fecha del año para realizar los viajes

SEPTIEMBRE	8 personas
OCTUBRE	1 personas
NOVIEMBRE	1 personas
DICIEMBRE	0 personas
ENERO	1 personas
FEBRERO	0 personas
MARZO	0 personas
ABRIL	4 personas
MAYO	22 personas

D.2. Destinos

I. BALEARES	14 personas
I. CANARIAS	15 personas
CANTABRIA	6 personas
GALICIA	9 personas
ANDALUCIA	4 personas
LEVANTE	4 personas
OTROS	Personas: 1 Navarra 1 País Vasco 5 Extranjero

ASOCIACIÓN

amafé

www.amafe.org

C/ Ruiz Perelló, 7
Tlf: 91 3612768 Fax: 91 3613001
28028 MADRID

ANEXO IV: ACTIVIDADES DEPORTIVAS: CALENDARIO DE FUTBOL.

Segunda liga Intercentros: de octubre 2006 a mayo 2007.

GRUPO 1	GRUPO 2
ASOC. AMAFE	CRPS VAZQUEZ DE MELLA
CRPS RETIRO	CRPS MARTINEZ CAMPOS
ASOC. ASAV	CRPS CARABANCHEL
ASOC. ALUSAMEN	CRPS LOS CARMENES
ASOC. AFEM	CRPS HORTALEZA
MINIRESIDENCIA COBEÑA/ MR - CRPS ALCOBENDAS	CRPS ARGANDA
	ASOC. ALONSO QUIJANO
	CD Y PISOS USERA

Tercera Liga Intercentros: de octubre 2007- mayo 2008

EQUIPOS
AFEM
Marco Cavallo
ALUSAMEN
AMAFE
ASAV
CRPS Alcobendas
CRPS Las Rozas
CRPS Los Cármenes
CRPS Carabanchel
CRPS Retiro
CRPS Arganda
CRPS Martínez Campos
CRPS V. Mella
CRPS Hortaleza
CD Fuencarral
CD Arganzuela
CD La Latina
Vallecas
MR Cobeña